





ICT2

CATÁLOGO ICT2

2023


CAJAS DE DATOS

	CAJA DE 80 X 80 X 40		
	Referencia	Medidas	Color
	1005022 1005022 BIG	80 x 80 x 40 80 x 80 x 40	Blanca /4 Blanca - Beige /9


	MARCO + HERRAJE		
	Referencia	Medidas	Color
	1005021 1005021 BIG 1005023	Para módulos de 45 x 45 Para módulos de 45 x 45 Para módulos de 50 x 50	Blanco /4 Blanco - Beige /9 Blanco /4

	CAJA DE CONCENTRACIÓN PARA 6 O 12 TOMAS		
	Referencia	Características	Color
	1008010 K 1008010 S	6 o 12 tomas Keystone 6 o 12 tomas Systemax	Blanco /4 Blanco /4


MULTIPLEXOR PASIVO SEGÚN REGLAMENTO ICT. R.D. 346/2011 (FTTH)

	Referencia	Características
	MLX-8P	Multiplexor pasivo de 1 entrada de RJ-45 / 8 salidas hembras de RJ-45 / CAT6 UTP
	MLT-8P	Multiplexor pasivo de 1 entrada / 8 salidas RJ45 / CAT5e ISDN. (Voz-Voz)

CAJAS DE MECANISMOS Y ACCESORIOS

	CAJA SUPERFICIE DE 1, 2, 3 Y 4 ELEMENTOS		
	Referencia	Características	Color
	1008001 1008002 1008003 1008004	1 Elemento 2 Elementos 3 Elementos 4 Elementos	Blanco /4 Blanco /4 Blanco /4 Blanco /4

La caja de superficie ya incluye marco de superficie.

	CAJAS PRECONECTORIZADAS CON TOMAS WIELAND	
	Referencia	Características
	1008002 W1 1008002 W1R 1008003 W11 1008003 W2 1008004 W2 1008004 W21	Caja de superficie 2 elementos: shucko doble Blanco conectado a toma Wieland Caja de superficie 2 elementos: shucko doble Rojo conectado a toma Wieland Caja de superficie 3 elementos: shuckos dobles Blancos y Rojos conect. tomas Wieland Caja de superficie 3 elementos: 2 shuckos dobles Blancos conectados a toma Wieland Caja de superficie 4 elementos: 2 shuckos dobles Blancos conectados a toma Wieland Caja de superficie 4 elementos: 2 shuckos dobles Blancos + 1 shucko doble Rojo Wieland

Quedaría 1 elemento de la caja libre para poder colocar placas para RJ-45, cargadores USB o placas multimedia.
En la ref.1008004 w2, quedarían 2 elementos libres.



CAJA DE EMPOTRAR EN PLADUR 60 MM DE 2 Y 3 ELEMENTOS

Referencia	Características	Color
1008002 EPL	Caja de empotrar en Pladur de 2 elementos	Blanco /4
1008003 EPL	Caja de empotrar en Pladur de 3 elementos	Blanco /4

La cubeta de empotrar ya incluye Marco de superficie + Marco embellecedor



CAJA DE SUELO PROFUNDIDAD 92-128 MM DE 3 ELEMENTOS

Referencia	Características
1008003 SLE	Caja de empotrar en suelo profundidad 92-128 mm de 3 elementos
1008003 SLT	Tapa Embellecedora de enrasamiento para caja de suelo

La caja de suelo ya incluye Marco adaptador de 3 elementos



PLACAS PARA CAJA DE ELEMENTOS

Referencia	Características	Color
1008005	Placa 2 huecos de 45x45	Blanca /4
1008006	Placa Ciega para caja de elementos	Blanca /4
1008007	Placa para Magnetotermico / Diferencial 16A	Blanca /4



SHUCKO DE 45 X 45 CON PROTECCIÓN


Referencia	Características	Color
1008011	Schuko 45° 45x45 con protección	Blanco /4
1008011 R	Schuko 45° 45x45 con protección	Rojo / 6
1008011 N	Shucko 45° 45x45 con protección	Negro
1008011 F	Francés	Blanco /4
1008011 FR	Francés	Rojo / 6
1008011 US	Euro-Americano (Sin protección Infantil)	Blanco /4
1008011 USR	Euro-Americano (Sin protección Infantil)	Rojo / 6





SHUCKO DOBLE CON PROTECCIÓN PARA CAJA DE MECANISMOS


Referencia	Características	Color
1008012	Schuko doble con piloto con protección	Blanco /4
1008012 R	Schuko doble con piloto con protección	Rojo / 6
1008012 S	Schuko doble sin piloto con protección	Blanco/4
1008012 SR	Schuko doble sin piloto con protección	Rojo / 6


MÓDULOS DE DATOS CON VENTANA


	MÓDULO CON VENTANA DE 45 x 45 PARA 1 RJ-45		
	Referencia	Características	Color
	1004501 1004501 B	Systimax - Keystone Systimax - Keystone	Blanco - Beige /9 Blanco /4


	MÓDULO CON VENTANA DE 45 x 45 PARA 2 RJ-45		
	Referencia	Características	Color
	1004545	Systimax - Keystone	Blanco - Beige /9
	1004545 B	Systimax - Keystone	Blanco /4
	1004545 N 1008045	Systimax - Keystone Snap in Kerpen	Negro Blanco /4

	MÓDULO CON VENTANA DE 45 x 45 CON PAT. LAT PARA 2 RJ-45		
	Referencia	Características	Color
	1004545 CA	Systimax - Keystone	Blanco - Beige /9
	1004545 CB	Systimax - Keystone	Blanco /4
	1004545 CN	Systimax - Keystone	Negro
	1004547 CA 1004548 CA	Panduit Infraplus	Blanco Ackermann Blanco Ackermann

	MÓDULO CON VENTANA DE 45 x 45 INCLINADO (45°) PARA 2 RJ-45		
	Referencia	Características	Color
	1005040	SC SIMPLEX / LC DUPLEX	Blanco - Beige /9
	1005040 B	SC SIMPLEX / LC DUPLEX	Blanco /4
	1005041	SC DUPLEX / 4LC	Blanco - Beige /9
	1005041 B	SC DUPLEX / 4LC	Blanco /4
	1005045	Systimax	Blanco - Beige /9
	1006045 B	Systimax	Blanco /4
	1005045 N	Systimax	Negro
	1005046	Keystone	Blanco - Beige /9
	1006046 B	Keystone	Blanco /4
	1005046 N	Keystone	Negro
	1005047	Reichle & De Massari	Blanco - Beige /9
	1005047 N	Reichle & De Massari	Negro
	1006047	Reichle & De Massari	Blanco /4
	1009045 1009045 N	Snap in Kerpen Snap in Kerpen	Blanco /4 Negro

	MÓDULO CON VENTANA 45 x 22,5 PARA 1 RJ-45		
	Referencia	Características	Color
	1005019	Systimax - Keystone	Blanco - Beige /9
	1005019 B	Systimax - Keystone	Blanco /4
	1005030	Keystone	Blanco - Beige /9
	1009019	Snap in Kerpen	Blanco /4
	C1005019 C1005019 B	Corning Corning	Blanco - Beige /9 Blanco /4

	MÓDULO CON VENTANA 50 x 25 PARA 1 RJ-45		
	Referencia	Características	Color
	1005015	Systimax - Keystone	Blanco /4
	1005015 K	Keystone	Blanco /4
	C1005015	Corning	Blanco /4

	MÓDULO CON VENTANA QUINTELA PARA 1 RJ-45		
	Referencia	Características	Color
	1005014	Systimax - Keystone	Blanco /4
	1005014 K	Keystone	Blanco /4
	1005014 Beige	Systimax - Keystone	Blanco - Beige /9
	C1005014 BIG C1005014	Corning Corning	Blanco - Beige /9 Blanco /4

ROSETAS

ROSETA DE SUPERFICIE SALIDA FRONTAL SIN CONECTORES		
Referencia	Características	Color
1005007	Systemax	Beige
1005008	Keystone	Beige
1005000	Tapita ciega para roseta de superficie salida frontal	Beige

ROSETA DE SUPERFICIE SALIDA LATERAL SIN CONECTORES		
Referencia	Características	Color
1005009	Keystone	Blanca /4
C1005009	Corning	Blanca /4
1004010	Systemax - Pouyet	Blanca /4

ROSETA DE SUPERFICIE SALIDA LATERAL CON 1/2 RJ-45		
Referencia	Características	Color
1005006 1.5E	Roseta con 1 RJ-45 CAT5E UTP tipo 110	Blanca /4
1005006 1.6	Roseta con 1 RJ-45 CAT6 UTP tipo 110	Blanca /4
1005006 2.6	Roseta con 2 RJ-45 CAT6 UTP tipo 110	Blanca /4
1005006 1.6F	Roseta con 1 RJ-45 CAT6 FTP tipo 110	Blanca /4
1005006 2.6F	Roseta con 2 RJ-45 CAT6 FTP tipo 110	Blanca /4

LATIGUILLOS DE RED

LATIGUILLOS RJ-45 CAT3, CAT5E, CAT6, CAT6A, CAT7 Y CAT8		
Referencia	Características	
3007 X.3	Latiguillo CAT3. - 0,50, 1, 1.5, 2 y 3 metros PVC	
3007 X.5E	Latiguillo CAT5E - UTP - 0.25, 0.5, 1, 1.5, 2, 3, 5, 7, 10, 15, 20 y 30 metros. LSZH	
3006 X.5E	Latiguillo CAT5E - FTP - 0.25, 0.5, 1, 1.5, 2, 3, 5, 10, 15 20 y 30 metros. LSZH	
3007 X.6	Latiguillo CAT6 - UTP - 0.25, 0.5, 1, 2, 3, 5, 7, 10, 15, 20, 30 y 50 metros. LSZH	
3006 X.6	Latiguillo CAT6 - FTP - 0.25, 0.5, 1, 2, 3, 5, 7, 10, 15, 20, 30 y 50 metros. LSZH	
3007 X.6A	Latiguillo CAT6A - UTP - 0.25, 0.5, 1, 2, 3, 5, 7, 10, 15, 20, 30 y 50 metros. LSZH	
3006 X.6A	Latiguillo CAT6A - S/FTP - 0.25, 0.5, 1, 2, 3, 5, 7, 10, 15, 20, 30 y 50 metros. LSZH	
3007 X.7	Latiguillo CAT7 - S/FTP - 0.25, 0.5, 1, 2, 3, 5, 7, 10, 15, 20,25 y 30 metros. LSZH	
3007 X.8	Latiguillo CAT8 - S/FTP - 0.25, 0.5, 1, 2, 3, 5, 7, 10, 15, 20,25 y 30 metros. LSZH	

Otras medidas y colores posibles. consultar

CAJAS DE CABLE

CAJAS DE CABLE UTP - FTP	
Referencia	Características
3005 UTP RG	Cable CAT5E. UTP LSZH CCA RIGIDO (Caja 305 mts). Gris
3006 UTP RB	Cable CAT6. UTP LSZH Cobre Puro RIGIDO (Caja 305 mts). Blanco
3006 UTP RLB	Cable CAT6. UTP LSZH CCA RIGIDO (Caja 305 mts). Blanco
3006 FTP R	Cable CAT6. FTP LSZH CCA RIGIDO (Caja 305 mts). Gris
3006 6A UTPR5	Cable CAT6A. UTP LSZH Cobre Puro RIGIDO. Bobina de 500 o 1.000 metros
3006 6A SFTPR	Cable CAT6A. S/FTP LSZH Cobre Puro RIGIDO. Bobina de 500 metros
3006 6A UTPR	Cable CAT6A. UTP LSZH Cobre Puro RIGIDO. Caja de 305 metros
3007 SFTPR R5	Cable CAT7 S/FTP LSZH Cobre Puro RIGIDO. Bobina de 500 metros

CONECTORES RJ-45

CONECTORES RJ-45 HEMBRA CAT 5E	
Referencia	Características
1003000	Conector RJ-45 Hembra CAT5E - FTP
1003001	Conector RJ-45 Hembra CAT5E. - UTP Tipo 3M 180° (Grimpado sin herramienta)
1003001 B	Conector RJ-45 Hembra CAT5E - UTP Tipo AMP 90°
1003002	Conector RJ-45 CAT5E - UTP Hembra - Hembra

CONECTORES RJ-45 HEMBRA CAT 6 - CAT 6A	
Referencia	Características
1003003	Conector RJ-45 Hembra CAT6 UTP Tipo 3M 180° (Grimpado sin Herramienta)
1003003 B	Conector RJ-45 Hembra CAT6 UTP Tipo AMP 90°
1003003 CN	Conector RJ-45 Hembra CAT6 UTP Tipo AMP 180° Negro
1003003 D	Conector RJ-45 Hembra CAT6 UTP Con Ventana Tipo AMP 90°
1003003 N	Conector RJ-45 Hembra CAT6 UTP Tipo 3M 180° Negro (Grimpado sin Herramienta)
1003003 HH	Adaptador RJ-45 H-H CAT6 UTP para panel
1003003 HHF	Adaptador RJ-45 H-H CAT6 FTP para panel
1003004	Conector RJ-45 Hembra CAT6 FTP tipo 3M 180° (Grimpado sin herramienta)
1003006	CAT 6A UTP Tipo 3M 180° (Grimpado sin herramienta)
1003006 FTP	CAT 6A FTP Tipo 3M 180° (Grimpado sin herramienta)
1003006 HH	Adaptador RJ-45 H-H CAT6A UTP para panel
1003006 HHF	Adaptador RJ-45 H-H CAT6A FTP para panel

CONECTORES RJ-9, RJ-10, RJ-11 Y RJ-12 MACHO	
Referencia	Características
1003000 M9	Conector RJ-9 Macho (4P/4C). Bolsa de 100 unidades
1003000 M10	Conector RJ-10 Macho (6P/2C). Bolsa de 100 unidades
1003000 M	Conector RJ-11 Macho (6P/4C). Bolsa de 100 unidades
1003000 M12	Conector RJ-12 Macho (6P/6C). Bolsa de 100 unidades

CONECTORES RJ-45 MACHO CAT 5E	
Referencia	Características
1003001 M	Conector RJ-45 CAT5E UTP Macho. Bolsa de 100 unidades
1003001 MF	Conector RJ-45 CAT5E FTP Macho. Bolsa de 100 unidades

CONECTORES RJ-45 MACHO CAT 6 - CAT 6A - CAT7 - CAT8	
Referencia	Características
1003003 M	Conector RJ-45 CAT6 UTP Macho. Bolsa de 100 unidades
1003003 MEZ	Conector RJ-45 Macho CAT6 UTP EZ PASANTE. Cantidad mínima. Bolsa 100 unidades
1003003 MG	Conector RJ-45 CAT6 UTP Macho con guía externa. Bolsa de 100 unidades
1003004 M	Conector RJ-45 CAT6 FTP Macho. Bolsa de 100 unidades
1003004 MEZ	Conector RJ-45 Macho CAT6 UTP EZ PASANTE. Cantidad mínima. Bolsa 100 unidades
1003004 MG	Conector RJ-45 CAT6 FTP Macho con guía externa. Bolsa de 100 unidades
1003006 M	Conector RJ-45 CAT6A FTP Macho con guía externa. Bolsa de 100 unidades
1003006 MU	Conector RJ-45 CAT6A UTP Macho. Bolsa de 100 unidades
1003007 M	Conector RJ-45 CAT7 FTP Macho con guía externa. Blister 100 unidades.
1003006 M8	Conector RJ-45 MACHO CAT8 FTP con guía externa

CONECTORES RJ-45 MACHO INDUSTRIALES CAT 6 / 6A	
Referencia	Características
1003003 MI	Conector RJ-45 CAT.6 UTP Macho industrial. Montaje sin herramienta
1003004 MI	Conector RJ-45 CAT6 FTP Macho industrial. Montaje sin herramienta
1003006 MI	Conector RJ-45 CAT6A FTP Macho industrial. Montaje sin herramienta
1003006 MIU	Conector RJ-45 CAT6A UTP Macho industrial. Montaje sin herramienta
1003002 C6A	Empalme mecánico de CAT6A FTP

MATERIAL TIPO KRONE

REGLETAS, SOPORTES, CAJAS, ARMARIOS Y HERRAMIENTAS TIPO KRONE	
Referencia	Características
1003013 R5	Regleta de 5 pares corte-prueba
1003013 R10	Regleta de 10 pares corte-prueba
1003013 R10PL	Regleta de 10 pares tipo LSA Profil desconexión
1003013 CP	Cartucho de protección 3Polar para regleta de 10 pares
1003013 DT	Descargador tripolar 8x13 MK230 con protección ante fallos
1003013 M5	Marco portarótulo para regletas de 5 pares
1003013 M10	Marco portarótulo para regletas de 10 pares
1003013 4v	Cable telefónico 4 vías plano Negro. Rollo 100 metros
Con - Bipo	Conector de prueba bipolar tipo Krone
Con -Tetra	Conector de prueba tetrapolar tipo Krone
1003013 5	Soporte metálico para regleta de 5 pares
1003013 10	Soporte metálico para regleta de 10 pares
1003013 30	Soporte metálico para regleta de 30 pares
1003013 50	Soporte metálico para regleta de 50 pares
1003013 100	Soporte metálico para regleta de 100 pares
1003013 CJ30	Caja de plástico para 30 pares (incluye soporte metálico)
1003013 CJ50	Caja de plástico para 50 pares (incluye soporte metálico)
1003013 CJ100	Caja de plástico para 100 pares (incluye soporte metálico)
1003013 UG	Conector UG. Bolsa de 100 unidades.
1003013 UR	Conector UR Rojo de 3 contactos. Bolsa de 100 unidades.
1003013 UY2	Conector UY2. Bolsa de 100 unidades.
1003013 SR60	Subrack de 19" x 1U x 60 pares. Incluye soportes
1003013 SR150	Subrack de 19" x 3U x 150 pares. Incluye soportes
1003013 AR700	Armario metálico tipo Krone para 700 pares (No incluye soporte metálico)
1003013 AR800	Armario metálico tipo Krone para 800 pares (No incluye soporte metálico)
1002001 S	Herramienta de inserción corte profesional tipo Krone

Consulta mas productos en nuestro catalogo web

PATCH PANEL 19"

PATCH PANEL CAT3, CAT5E, CAT6 Y CAT6A	
Referencia	Características
1003011 C325	Patch Panel 19" 1U x 25 puertos Categoría 3 telefonía
1003011 C350	Patch Panel 19" 1U x 50 puertos Categoría 3 telefonía
1003011 C5E	Patch Panel 19" 1U x 24 puertos UTP Categoría 5E con pasahilo trasero
1003011 C5E F	Patch Panel 19" 1U x 24 puertos FTP Categoría 5E
1003011 C6	Patch Panel 19" 1U x 24 puertos UTP Categoría 6 con pasahilo trasero
1003011 C6 F	Patch Panel 19" 1U x 24 puertos FTP Categoría 6
1003011 C6.48	Patch Panel 19" 2U x 48 puertos UTP Categoría 6
1003011 C6.481U	Patch Panel 19" 1U x 48 puertos UTP Categoría 6
1003011 C6AU	Patch Panel 19" 1U x 24 puertos UTP Categoría 6A con pasahilo trasero
1003011 C6A	Patch Panel 19" 1U x 24 puertos FTP Categoría 6A

PRODUCTOS DE FIBRA ÓPTICA

ADAPTADORES, ATENUADORES Y CONECTORES



Características

Adaptadores SC/APC o SC/PC Monomodo y Multimodo. Simplex o Duplex
 Adaptadores LC/APC o LC/PC Monomodo y Multimodo. Simplex o Duplex
 Adaptadores FC/APC o FC/PC Monomodo y Multimodo. Simplex o Duplex
 Adaptadores ST/PC Monomodo y Multimodo Simplex
 Atenuador Monomodo 1-25 dB SC / LC / FC
 Conectores SC/APC o SC/UPC Monomodo y Multimodo
 Conectores LC/APC o LC/UPC Monomodo y Multimodo

LATIGUILLOS SC, LC, ST Y FC MULTIMODO Y MONOMODO A MEDIDA



Características

Tipo OM1, OM2, OM3 y OM4 Simplex y Duplex
 Tipo OM1, OM2, OM3 y OM4 FLAT
 Tipo G652 Simplex y Duplex
 Tipo G657 (a2) Simplex y Duplex
 Tipo G652 FLAT
 Tipo G657 (a2) FLAT

MANGUERAS PRECONECTORIZADA HD ALTA DENSIDAD



Características

MPO tipo OM2, OM3, OM4 G652d y G657 de 12 fibras
 Panel para módulo MPO de 1U o 3U
 Módulos MPO/LC cableado OM2, OM3, OM4, SMG652d o SMG657 de 12 fibras

PIGTAIL MULTIMODO Y MONOMODO SC, LC, ST Y FC



Características

Tipo OM1, OM2, OM3 y OM4 900 μ Multimodo
 Tipo G652 900 μ Monomodo
 Tipo G657 (a2) 900 μ Monomodo

BANDEJAS PARA 19" Y ACCESORIOS



Referencia

Características

F1006025	Tapón para hueco ST. Cantidad mínima. Bolsa de 100 unidades
F1006025 D	Tapón para hueco SC Duplex. Cantidad mínima. Bolsa de 100 unidades
F1006025 S	Tapón para hueco SC Simplex. Cantidad mínima. Bolsa de 100 unidades
F1006026	Bandeja de 19" x 1U para 24 tomas SC Simplex con cassette incluido
F1006027	Bandeja de 19" x 1U para 24 tomas SC Duplex con cassette incluido
F1006028	Bandeja de 19" x 1U para 24 tomas ST Simplex con cassette incluido
1006028 - 1006028S	Panel vacío de 19" x 1U para SC Simplex o SC Duplex
F1006030 / F1006032	Cassette para fusión de 12 o 24 fibras
F1006010 / F1006011	Protector de fusión de 40 o 60 mm
F1006009	Empalmes mecánicos

CONVERSOR DE MEDIO DE FIBRA A RJ-45



Referencia

Características

F-CV-SCRJ	Convertor GIGABIT SC DUPLEX MM -RJ-45 10/100/1000 hasta 0,5 KM
F-CV-SFP1	Convertor GIGABIT 10/100/1000 - RJ-45 - 1000 SFP puerto
F-SFP-LCM550M	Transceiver SFP 1G LC MM DUPLEX 850nm 550 metros
F-SFP-LCS10K	Transceiver SFP 1G LC SM DUPLEX 1310nm 10Km

Otros módulos transceiver disponibles. Consultar

CAJA DE FIBRA ÓPTICA SEGÚN REGLAMENTO ICT. R.D. 346/2011 (FTTH)



CAJAS DE CONEXIÓN FIBRA SC/LC

Referencia	Características
F-RO-1SC	Caja de fibra óptica para 1 adaptador SC Simplex y LC Duplex
F-RO-2SCB	Caja de fibra óptica con 2 adaptadores SC/APC SM
F-RO-2SC	Caja de fibra óptica para 2 adaptadores SC/APC SM
F-RO-2SCG	Caja de fibra óptica vacía grande para 1 o 2 adaptadores SC Simplex/LC Duplex
F-RO-2SCG1	Caja de fibra óptica 1 adaptador SC/APC Simplex ventana + Pigtail SC/APC SM 1,50 mts.
F-RO-2SCG2	Caja de fibra óptica 2 adaptadores SC/APC Simplex ventana + 2 Pigtail SC/APC SM 1,50 mts.
F-RO-4SC	Caja de fibra óptica para 4 adaptadores SC Simplex y LC Duplex



CAJA DE FUSIÓN Y EMPALME DE INTERIOR

Referencia	Características
F-CF-6	Caja de empalme para 6 fusiones
F-CF-12	Caja de empalme para 12 fusiones y derivación FTTH
F-CF-12B	Caja de empalme para 12 fusiones y derivación grande FTTH
F-CF-24	Caja de empalme para 24 fusiones y derivación grande FTTH
F-DIS-8SC	Caja de distribución y empalme para 8 SC Simplex / LC Duplex
F-DIS-12SC	Caja de distribución y empalme para 12 SC Simplex / LC Duplex
F-DIS-24SC	Caja de distribución y empalme para 24 SC Simplex / LC Duplex
F-DOP-48SC	Caja de distribución para usuarios para 48 SC Simplex / LC Duplex de interior IP-54



CAJA DE EXTERIOR IP-65

Referencia	Características
F-DIS-4SCIP	Caja F.O. de Exterior IP-65 con llave para 4 SC Simplex / LC Duplex
F-DIS-8SCIP	Caja F.O. de Exterior IP-65 con llave para 8 SC Simplex / LC Duplex
F-DIS-12SCIP	Caja F.O. de Exterior IP-65 con llave para 12 SC Simplex / LC Duplex
F-DIS-16SCIPB	Caja F.O. de Exterior IP-65 con llave para 16 SC Simplex / LC Duplex (Blanca)
F-DIS-24SCIP	Caja F.O. de Exterior IP-65 CON LLAVE PARA 24 adaptadores SC Simplex
F-DIS-48SCIP	Caja F.O. de Exterior IP-65 CON LLAVE PARA 48 adaptadores SC Simplex
F-CF-12IPH	Caja empalme IP-68 Horizontal F.O. para 12 fusiones y derivación.
F-CF-16IPV	Caja empalme IP-68 Vertical F.O. para 16 fusiones.
F-CF-24IPH	Caja empalme IP-68 Horizontal F.O. para 24 fusiones y derivación
F-CF-48IPH	Caja empalme IP-68 Horizontal F.O. para 48 fusiones y derivación.
F-CF-48IPV	Caja empalme IP-68 Vertical F.O. para 24/48 fusiones.
F-CF-48TOR	Caja empalme tipo Torpedo IP-68 enterrable F.O. para 48 fusiones y derivación
F-CF-96IPH	Caja empalme IP-68 Horizontal F.O. para 96 fusiones y derivación.
F-CF-96IPV	Caja empalme IP-68 Vertical F.O. para 48/96 fusiones.
F-CF-96TOR	Caja empalme tipo Torpedo IP-68 enterrable F.O. para 96 fusiones y derivación



CAJA METÁLICA PARA CARRIL DIN

Referencia	Características
F-DIN-4SC	Caja de plástico para carril DIN para 4 tomas SC SIMPLEX
F-DIN-6SC	Caja metálica para carril DIN para 6 tomas SC DUPLEX
F-DIN-8SC	Caja metálica para carril DIN para 8 tomas SC SIMPLEX / LC DUPLEX



CAJA MURAL METÁLICA

Referencia	Características
F-CM-4SCS	Caja mural metálica de F.O. para 4 SC Simplex
F-CM-8SCS	Caja mural metálica de F.O. para 8 SC Simplex
F-CM-16SCS	Caja mural metálica de F.O. para 16 SC Simplex
F-CM-4ST	Caja mural metálica de F.O. para 4 ST Simplex
F-CM-8ST	Caja mural metálica de F.O. para 8 ST Simplex
F-CM-16ST	Caja mural metálica de F.O. para 16 ST Simplex

HERRAMIENTAS DE RED

HERRAMIENTAS PARA CONECTORES Y TESTER DE RED	
Referencia	Características
1002000	Herramienta impactadora 110/88 tipo AMP
1002001 S	Herramienta inserción corte profesional LSA tipo krone
1002002	Herramienta crimpadora de RG6/RG58/RG59/RG62
1002002 B	Herramienta crimpadora de RG58/RG59/RG62/RG174 Y FIBRA ÓPTICA
1002002 C	Herramienta crimpadora de RG8/RG9/RG11/RG174/RG316 BELDEN 9913
1002003	Herramienta crimpadora Mixta RJ9/RJ11/RJ12/RJ45
1002003 EZ	Herramienta crimpadora para conectores RJ45 Macho PASANTE EZ
1002003 P	Herramienta crimpadora Mixta RJ11/RJ12/RJ45 Profesional METALICA
1002003 B	Herramienta crimpadora RJ-45 Profesional
1002003 CAT7	Herramienta crimpadora para RJ45 macho CAT6A y CAT7 FTP
1002004	Tester para RJ11/RJ12/RJ-45/BNC y USB
TEST-C	Tester de Red Económico RJ-45/RJ11/RJ12
1002006	Kit de Herramientas con Tester, Crimpadora RJ11/45, LSA y Pelacable
1002005	Guillotina pelacable universal y para RG58, RG59 y RG62

HERRAMIENTAS DE FIBRA ÓPTICA

HERRAMIENTAS PARA FIBRA ÓPTICA	
Referencia	Características
F-HE-AL2	Herramienta de pelar F.O. tipo Clauss 250µm, 900µm y 3mm
F-HE-CORTx	Cortadora de fibra óptica
F-CQ-2.5MM	Chequeador de fibra SM y MM 2.5mm
F-HE-TOA	Toallitas de limpieza
F-HE-LFx	Lápiz localizador de fallos F.O
F-HE-Fxx	Fuente de luz de fibra óptica portátil Multimodo y Monomodo
F-HE-POTx	Medidor de potencia óptica
F-HE-LIMLC	Limpiador F.O. 1.25mm (LC/MU) de una pulsación tipo lápiz
F-HE-LIMSC	Limpiador F.O. 2.5mm (SC/ST/FC) de una pulsación tipo lápiz
F-HE-ALC	Botella de alcohol isopropilico de 1 Litro

ORGANIZADOR DE CABLES

ORGANIZADOR DE CABLES	
Referencia	Características
VEL-ROLLO10	Rollo de Velcro de 25 metros de 10mm
VEL-ROLLO13	Rollo de Velcro de 25 metros de 13mm
VEL-ROLLO16	Rollo de Velcro de 25 metros de 16mm
VEL-ROLLO20	Rollo de Velcro de 25 metros de 20mm
VEL-ROLLO25	Rollo de Velcro de 25 metros de 25mm

SWITCH PARA RACKS	
Referencia	Características
SW-SO-GI5P	Switch 5 Puertos GIGABIT 10 / 100 / 1000 Mbps sobremesa
SW-SO-GI8P	Switch 8 Puertos GIGABIT 10 / 100 / 1000 Mbps sobremesa
SW-RCK-48P	Switch 48 Puertos enractable de 19" 10/ 100 Mbps
SW-RCK-GI16P	Switch 16 Puertos GIGABIT para RACK 19" 10/100/1000 Mbps
SW-RCK-GI24P	Switch 24 Puertos GIGABIT para RACK 19" 10/100/1000 Mbps
SW-RCK-GI48P	Switch 48 Puertos GIGABIT + 2 SFP enractable de 19" 10 / 100 / 1000 Mbps

DUPLICADOR DE RJ-45 EN T	
Referencia	Características
DUP-RJ10ISD	Duplicador RJ-45 en T 1M/2H CAT5e FTP 10/100BaseT-ISDN (VOZ - DATOS)
DUP-RJ10T	Duplicador RJ-45 en T 1M/2H CAT5e FTP 10/100 BaseT (DATOS - DATOS)
DUP-RJISD	Duplicador adaptador RJ-45 FTP en T 1M/2H ISDN (VOZ - VOZ)
DUP-RJP1	Duplicador RJ-45 en T 1M/2H Paralelo 1:1

CAJAS DE DERIVACIÓN Y DERIVADORES

CAJAS DE DERIVACIÓN Y DERIVADORES WIELAND	
Referencia	Características
WIE-CD-1E5S	Caja de derivación cableada 1 entrada - 5 salidas GST18i3
WIE-CD-1E7S	Caja de derivación cableada 1 entrada - 7 salidas GST18i3
WIE-T-1E2S	Derivador en T de 1 entrada Macho - 2 salidas Hembras GST18i3 Negro
WIE-T-1E2SR	Derivador en T de 1 entrada Macho - 2 salidas Hembras GST18i3 Rojo
WIE-H-1E2S	Derivador en H de 1 entrada Macho - 2 salidas Hembras GST18i3 Negro
WIE-H-1E3S	Derivador en H de 1 entrada Macho - 3 salidas Hembras GST18i3 Negro
WIE-H-1E5S	Derivador en H de 1 entrada Macho - 5 salidas Hembras GST18i3 Negro

Todos los productos Systemax, Kerpen, Panduit, Infraplus, Reichle & De Massari, Corning, Ortronics, Siemon, BTR, Quintela, Ticino, Pouyet, Simon, Wago, Wieland, Krone y Velcro de este catálogo NO son propiedad de CTI Electrónica, son marcas registradas de sus respectivos propietarios y son reconocidas como tales por nuestra empresa.

CONDICIONES GENERALES DE VENTA.

1ª COMPRA Y ALTA DE CLIENTE

Para efectuar la 1ª compra y darse de alta como cliente contacte con nuestro departamento comercial por teléfono **91 675 14 15** o por email a **pedidos@ctielectronica.com / comercial@ctielectronica.com**

El pago del primer pedido sera mediante transferencia bancaria, tarjeta de crédito o ingreso en efectivo. Existe la posibilidad de pago con tarjeta en nuestro almacén.

CONDICIONES DE ENVÍO Y PORTES

El envío del material se hará en el mismo día para todos los pedidos realizados antes de las 16 h. (más tarde consultar). Los envíos de material para fuera de la Comunidad de Madrid (**24/48h**) serán a portes pagados siempre y cuando el importe del pedido (antes de impuestos) **supere los 300 €, salvo racks.**

Los gastos de envío en la Comunidad de Madrid serán gratuitos cuando el pedido supere los 150 € netos, salvo racks. Envíos a las Islas Baleares y Canarias, consultar.

Para pedidos inferiores el cliente puede enviar a su agencia de transporte a recoger el material en el horario acordado. Podemos enviar el material a portes pagados e incluiremos el importe de los portes en la factura. Rogamos revise el material recibido antes de 24h. desde su entrega, por si se hubiera producido algún desperfecto en el transporte.

DEVOLUCIÓN DE MATERIAL

No será admitida ninguna devolución pasados 15 días desde la fecha de entrega del pedido.

GARANTÍAS

Los materiales están garantizados en cuanto a su calidad y fabricación. Excluimos de la garantía de cualquier artículo: daños producidos por un mal uso, golpes o durante su instalación.

TARIFA DE PRECIOS

Los precios de nuestra tarifa son válidos salvo error y CTI ELECTRONICA, S.L. se reserva el derecho de poder modificarlos sin previo aviso. Nuestros presupuestos y ofertas por defecto tienen validez de 20 días, salvo que se indique lo contrario.

FORMA DE PAGO

Las condiciones de pago serán las acordadas con su empresa. En caso de incumplimiento en el pago, suspensión de pagos y quiebras CTI ELECTRONICA S.L. podrá sin otro trámite anular todos los pedidos pendientes.

CALENDARIO COMERCIAL

De lunes a jueves de 8:00 a 14:30 h. y de 16:00 a 18:30 h. Y los viernes de 8:00 a 15:00 h.

Julio y Agosto: L-V de 8:00 a 15:00 h.

CTI ELECTRONICA S.L. permanecerá abierta todos los días del año excepto sábados, domingos y festivos nacionales.





Atención al Cliente
91 675 14 15

www.ctielectronica.com

comercial@ctielectronica.com

C/ Verano 42, P.I. Las Monjas. Torrejón de Ardoz, 28850. Madrid - España